融通动力先锋股票型证券投资基金

2009年第一季度报告

2009年03月31日

基金管理人:融通基金管理有限公司　基金托管人:中国工商银行股份有限公司

报告送出日期:2009年04月22日

§1 重要提示

基金管理人的董事会及董事保证本报告中所载资料不存在虚假记载、误导性陈述或重大遗漏,并对其内容的真实性、准确性和完整性承担个别及连带责任。

基金托管人中国工商银行股份有限公司根据本基金合同规定,于2009年4月16日复核了本报告中的财务指标、净值表现和投资组合报告等内容,保证复核内容不存在虚假记载、误导性陈述或者重大遗漏。

基金管理人承诺以诚实信用、勤勉尽责的原则管理和运用基金资产,但不保证基金一定盈利。

基金的过往业绩并不代表其未来表现。投资有风险,投资者在作出投资决策前应仔细阅读本基金的招募说明书。

本报告中财务资料未经审计。

本报告期自2009年1月1日起至2009年3月31日止。

§2 基金产品概况

基金简称	融通动力先锋股票	
交易代码	161609(前端收费模式)	161659(后端收费模式)
基金运作方式	契约型开放式	
基金合同生效日	2006年11月15日	
报告期末基金份额总额	3,125,828,089.44份	
投资目标	本基金为主动式股票型基金,主要投资于制造业和服务行业中价值暂时被市场低估的股票,分享中国工业化深化过程中两大推动经济增长的引擎——"制造业(特别是装备制造业)和服务业(特别是现代服务业)"的高速成长,力争在控制风险并保持良好流动性的前提下,追求稳定的、优于业绩基准的回报,为投资者实现基金资产稳定且丰厚的长期资本增值。	
投资策略	价值低估和业绩增长是推动股价上涨的核心动力。在股价波动与上市公司基本面相关性日益密切的资本市场上,投资于推动经济增长的主要产业部门,可分享该产业部门成长性持续优于经济整体水平而获得的较为显著的超额收益。我们相信,在中国工业化深化阶段,作为经济主要推动力的制造业(特别是装备制造业)和服务业(特别是现代服务业),将是高速发展的产业领域,其增长速度将持续高于GDP增长速度。这两个行业中的价值成长股上市公司兼具良好的盈利性和成长性,长期成长前景良好,代表着中国经济增长的方向,是推动经济增长的中坚力量。本基金通过投资于制造业和服务业两大领域中价值暂时被市场低估的股票,分享中国经济和资本市场高速成长硕果,以获取丰厚的资产增值机会。	
业绩比较基准	新华富时A600指数收益率×80%+新华巴克莱资本中国全债指数收益率×20%	
风险收益特征	属高风险高收益产品。	
基金管理人	融通基金管理有限公司	
基金托管人	中国工商银行股份有限公司	

§3 主要财务指标和基金净值表现

3.1 主要财务指标

单位:人民币元

主要财务指标	报告期(2009年01月01日-2009年03月31日)
1.本期已实现收益	-429,537,379.32
2.本期利润	776,300,695.83
3.加权平均基金份额本期利润	0.2395
4.期末基金资产净值	3,934,836,033.97
5.期末基金份额净值	1.259

注:(1)本期已实现收益指基金本期利息收入、投资收益、其他收入(不含公允价值变动收益)扣除相关费用后的余额,本期利润为本期已实现收益加上本期公允价值变动收益。

(2)本报告所列示的基金业绩指标不包括持有人认购或交易基金的各项费用,计入费用后实际收益水平要低于所列数字。

3.2 基金净值表现

3.2.1 本报告期基金份额净值增长率及其与同期业绩比较基准收益率的比较

阶段	净值增长率①	净值增长率标准差②	业绩比较基准收益率③	业绩比较基准收益率标准差④	①-③	②-④
过去三个月	23.43%	1.70%	30.75%	1.88%	-7.32%	-0.18%

3.2.2 自基金合同生效以来基金累计份额净值增长率变动及其与同期业绩比较基准收益率变动的比较

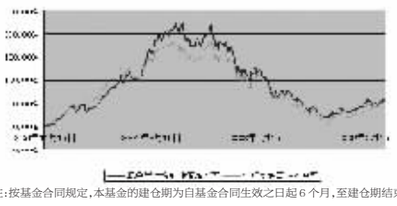

注:按基金合同规定,本基金的建仓期为自基金合同生效之日起6个月,至建仓期结束时各项资产配置比例符合合同约定。

§4 管理人报告

4.1 基金经理(或基金经理小组)简介

姓名	职务	任本基金的基金经理期限		证券从业年限	说明
		任职日期	离任日期		
陈晓生	本基金的基金经理、公司总经理助理、融通蓝筹成长混合基金的基金经理、日兴黄河基金融通模拟组合的组合经理	2006年11月15日	-	14	经济学硕士,具有证券从业资格。曾就职于中信集团中大投资管理有限公司,历任证券投资部交易员、期货业务负责人、股票投资经理助理、股票投资经理。2003年2月加入融通基金管理有限公司,历任融通新蓝筹基金经理助理、机构理财部投资经理、副总监。
鲁万峰	本基金的基金经理	2007年09月28日	-	13	经济学硕士,具有证券从业资格。曾就职于中行深圳国际信托咨询有限公司、北京华融投资管理有限公司和中国人保资产管理有限公司,从事研究和投资工作,2006年6月至今就职于融通基金管理有限公司,任职基金管理部总监助理。

4.2 管理人对报告期内本基金运作遵规守信情况的说明

本报告期内,本基金管理人严格遵守《证券投资基金法》及其他有关法律法规、《融通动力先锋股票型证券投资基金基金合同》的规定,本着诚实信用、勤勉尽责的原则管理和运用基金资产,在严格控制风险的基础上,为基金持有人谋求最大利益,无损害基金持有人利益的行为。基金投资组合符合有关法律、法规的规定及基金合同的约定。

4.3 公平交易专项说明

4.3.1 公平交易制度的执行情况

本基金管理人一直坚持公平对待旗下所有基金的原则,并制定了相应的制度和流程,在投资决策和交易执行等各个环节保证公平交易原则的严格执行。

4.3.2 本投资组合与其他投资风格相似的投资组合之间的业绩比较

基金名称	本报告期基金份额净值增长率
融通动力先锋股票型证券投资基金	23.43%
融通领先成长股票型证券投资基金(LOF)	27.15%
融通行业景气证券投资基金	29.53%

本基金和融通行业景气证券投资基金的净值增长率差异为-6.10%,其中-5.08%来自资产配置,-2.81%来自行业配置,2.42%来自股票选择,-0.63%来自其它因素。

4.3.3 异常交易行为的专项说明

本基金报告期内未发生异常交易。

4.4 报告期内基金的投资策略和业绩表现说明

市场和基金运作回顾:一季度,市场如期结束调整并展开大熊市后的第一波大级别的上升行情,沪综指本季度大幅上升30.34%,市场呈现明显的超跌反弹特征:低价股、题材股涨幅领先,绩优股、大盘股表现相对落后,市场出现较为明显的结构性分化行情。

过去一季度本基金净值增长率为23.43%,尽管去年第四季度开始本基金提高了仓位配置水平,但由于在题材股和低价股上仍然采取一贯的谨慎态度,组合本季度业绩表现远逊于大盘。自2006年11月15日成立以来,本基金复权净值增长率为61.57%。

尽管2009年中国经济以及股票市场仍然存在较多的不确定因素,但我们从去年四季度开始一直坚信从2-3年的角度看,股票投资的预期收益率已经大大超过固定收益品种的到期收益率,股票市场的可投资性已经大大提高。依据以往的投资经验,一般大熊市后的第一波行情并非经济真的见底也不是上市公司业绩开始大幅回升的时候,而仅仅是经济和上市公司的基本面优于投资者的悲观预期而已,因此往往大熊市后的第一波行情体现为超跌反弹行情,在熊市中跌幅巨大而且跌成低价股的股票具有较大的反弹动能,从沪综指1664点以来的行情特征也充分体现了这一点。

三季度展望:展望第二季度,我们认为将是一个转换和过渡的阶段,行情性质将从超跌反弹向基本面改善和基本面推动转化。

尽管我们从08年第四季度开始对市场的态度从谨慎转向积极乐观,但我们并没有认为经济会很快见底、上市公司业绩会很快得以改善,我们仅仅认为经济和上市公司基本面将优于预期,从公布的1-2月工业利润表现来看,一季度的经济和公司业绩仍然很不理想,我们认为经济能否确认见底可能要等到下半年才能明晰。第二季度信贷增长速度的回落、业绩压力、出口形势是否如期改善、新IPO方案是否推出等因素将构成二季度行情转换的压力和诱因。

如果市场在三季度如期出现转换并顺利获得过渡,我们对于中、长期的判断趋向乐观,尽管这次金融海啸给中国的经济带来很大的压力,但从中、长期角度看,这次金融海啸也为中国提供了在较低的资源品价格条件下加速完成工业化的机会,在很大的程度上缓解了中国在重化工业化阶段的资源约束。

从产业的角度看,医药领域、低碳领域、军工领域均出现了中、长期投资品种和投资机会,基金管理人将继续发掘并在合适位置介入并中、长期持有质优成长股,努力为持有人奉献较为理想的投资回报。

§5 投资组合报告

5.1 报告期末基金资产组合情况

序号	项目	金额(元)	占基金总资产的比例(%)
1	权益投资	2,899,825,642.13	73.30
	其中:股票	2,899,825,642.13	73.30
2	固定收益投资	-	0.00
	其中:债券	-	0.00
	资产支持证券	-	0.00
3	金融衍生品投资	-	0.00
4	买入返售金融资产	-	0.00
	其中:买断式回购的买入返售金融资产	-	0.00
5	银行存款和结算备付金合计	1,053,893,100.09	26.64
6	其他资产	2,168,404.59	0.05
7	合计	3,955,887,146.81	100.00

5.2 报告期末按行业分类的股票投资组合

代码	行业类别	公允价值(元)	占基金资产净值比例(%)
A	农、林、牧、渔业	-	0.00
B	采掘业	62,271,095.01	1.58
C	制造业	1,410,853,972.44	35.86
C0	食品、饮料	310,133,021.86	7.88
C1	纺织、服装、皮毛	-	0.00
C2	木材、家具	-	0.00
C3	造纸、印刷	-	0.00
C4	石油、化学、塑胶、塑料	27,840,000.00	0.71
C5	电子	-	0.00
C6	金属、非金属	156,015,089.57	3.96
C7	机械、设备、仪表	581,662,172.27	14.78
C8	医药、生物制品	335,203,688.74	8.52
C99	其他制造业	-	0.00
D	电力、煤气及水的生产和供应业	7,461,656.40	0.19
E	建筑业	26,339,920.98	0.67
F	交通运输、仓储业	-	0.00
G	信息技术业	86,498,111.95	2.20
H	批发和零售贸易	102,201,176.38	2.60
I	金融、保险业	771,239,601.37	19.60
J	房地产业	310,529,049.52	7.89
K	社会服务业	122,431,058.08	3.11
L	传播与文化产业	-	0.00
M	综合类	-	0.00
	合计	2,899,825,642.13	73.70

5.3 报告期末按公允价值占基金资产净值比例大小排序的前十名股票投资明细

序号	股票代码	股票名称	数量(股)	公允价值(元)	占基金资产净值比例(%)
1	601318	中国平安	7,000,000	273,770,000.00	6.96
2	600550	天威保变	5,898,035	207,021,028.50	5.26
3	600036	招商银行	10,000,000	159,300,000.00	4.05
4	000538	云南白药	4,102,599	149,744,863.50	3.81
5	600519	贵州茅台	1,300,000	149,162,000.00	3.79
6	000024	招商地产	5,494,825	122,919,235.25	3.12
7	000001	深发展A	6,906,194	110,084,732.36	2.80
8	600000	浦发银行	4,999,964	109,599,210.88	2.79
9	000568	泸州老窖	4,956,407	106,463,622.36	2.71
10	600169	太原重工	3,518,493	90,636,379.68	2.30

5.4 报告期末按债券品种分类的债券投资组合

本基金本报告期末未持有债券。

5.5 报告期末按公允价值占基金资产净值比例大小排名的前五名债券投资明细

本基金本报告期末未持有债券。

5.6 报告期末按公允价值占基金资产净值比例大小排名的前十名资产支持证券投资明细

本基金本报告期末未持有资产支持证券。

5.7 报告期末按公允价值占基金资产净值比例大小排名的前五名权证投资明细

本基金本报告期末未持有权证。

5.8 投资组合报告附注

5.8.1 报告期内本基金投资的前十名证券中无发行主体被监管部门立案调查的,或在报告编制日前一年内受到公开谴责、处罚的情形。

5.8.2 报告期内本基金投资的前十名股票中,无投资于基金合同规定备选股票库之外的股票。

5.8.3 其他资产构成

序号	名称	金额(元)
1	存出保证金	1,250,000.00
2	应收证券清算款	-
3	应收股利	-
4	应收利息	206,062.59
5	应收申购款	712,342.00
6	其他应收款	-
7	待摊费用	-
8	其他	-
9	合计	2,168,404.59

5.8.4 报告期末持有的处于转股期的可转换债券明细

本基金本报告期末未持有处于转股期的可转换债券。

5.8.5 报告期末前十名股票中存在流通受限情况的说明

本基金本报告期末前十名股票中不存在流通受限情况。

§6 开放式基金份额变动

单位:份

报告期期初基金份额总额	3,315,290,869.44
报告期期间基金总申购份额	17,103,898.77
报告期期间基金总赎回份额	-206,566,678.77
报告期期间基金拆分变动份额(份额减少以"-"填列)	-
报告期期末基金份额总额	3,125,828,089.44

§7 备查文件目录

7.1 备查文件目录

(一)中国证监会批准融通动力先锋股票型证券投资基金设立的文件;

(二)《融通动力先锋股票型证券投资基金基金合同》;

(三)《融通动力先锋股票型证券投资基金托管协议》;

(四)融通基金管理有限公司批准成立批件、营业执照、公司章程;

(五)报告期内在指定报刊上披露的各项公告。

7.2 存放地点

基金管理人、基金托管人处

7.3 查阅方式

投资者可在营业时间免费查阅,也可按工本费购买复印件,或登陆本基金管理人网站http://www.rtfund.com查询。

融通领先成长股票型证券投资基金(LOF)

2009年第一季度报告

2009年03月31日

基金管理人:融通基金管理有限公司　基金托管人:中国建设银行股份有限公司

报告送出日期:2009年04月22日

§1 重要提示

基金管理人的董事会及董事保证本报告中所载资料不存在虚假记载、误导性陈述或重大遗漏,并对其内容的真实性、准确性和完整性承担个别及连带责任。

基金托管人中国建设银行股份有限公司根据本基金合同规定,于2009年4月20日复核了本报告中的财务指标、净值表现和投资组合报告等内容,保证复核内容不存在虚假记载、误导性陈述或者重大遗漏。

基金管理人承诺以诚实信用、勤勉尽责的原则管理和运用基金资产,但不保证基金一定盈利。基金的过往业绩并不代表其未来表现。投资有风险,投资者在做出投资决策前应仔细阅读本基金的招募说明书。

本报告中财务资料未经审计。

本报告期自2009年1月1日起至3月31日止。

§2 基金产品概况

基金简称	融通领先成长股票(LOF)	
交易代码	161610(前端收费模式)	161660(后端收费模式)
基金运作方式	契约型上市开放式	
基金合同生效日	2007年04月30日	
报告期末基金份额总额	5,146,568,063.78份	
投资目标	本基金主要投资于业绩能持续高速增长的上市公司,通过积极主动的分散化投资策略,在严格控制风险的前提下实现基金资产的持续增长,为基金持有人获取长期稳定的投资回报。	
投资策略	本基金认为股价的上升的主要推动力来自于企业盈利的不断增长。在中国经济长期高速增长的大背景下,许多企业在一定时期表现出较高的成长性,但只有符合产业结构发展趋势,同时在技术创新、经营模式、品牌、渠道、成本等方面具有领先优势的企业,才能保持业绩持续高速成长,而这些企业正是本基金重点投资的目标和获得长期超额回报的基础。	
业绩比较基准	沪深300指数收益率×80%+中信标普全债指数收益率×20%	
风险收益特征	本基金是较高预期收益较高预期风险的产品,其预期收益与风险高于混合基金、债券基金与货币市场基金。	
基金管理人	融通基金管理有限公司	
基金托管人	中国建设银行股份有限公司	

§3 主要财务指标和基金净值表现

3.1 主要财务指标

单位:人民币元

主要财务指标	报告期(2009年01月01日-2009年03月31日)
1.本期已实现收益	-614,238,791.77
2.本期利润	939,908,721.95
3.加权平均基金份额本期利润	0.1802
4.期末基金资产净值	4,338,200,409.43
5.期末基金份额净值	0.843

注:1、本期已实现收益指基金本期利息收入、投资收益、其他收入(不含公允价值变动收益)扣除相关费用后的余额,本期利润为本期已实现收益加上本期公允价值变动收益。

2、本报告所列示的基金业绩指标不包括持有人认购或交易基金的各项费用,计入费用后实际收益水平要低于所列数字。

3.2 基金净值表现

3.2.1 本报告期基金份额净值增长率及其与同期业绩比较基准收益率的比较

阶段	净值增长率①	净值增长率标准差②	业绩比较基准收益率③	业绩比较基准收益率标准差④	①-③	②-④
过去三个月	27.15%	1.93%	29.70%	1.86%	-2.55%	0.07%

3.2.2 自基金转型以来基金累计份额净值增长率变动及其与同期业绩比较基准收益率变动的比较

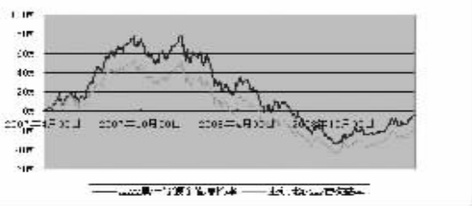

注:本基金是由原通宝证券投资基金转型而来,转型日期为2007年4月30日,基金建仓期为合同生效日起六个月,至建仓期结束本基金的各项投资比例均符合基金合同约定。

§4 管理人报告

4.1 基金经理(或基金经理小组)简介

姓名	职务	任本基金的基金经理期限		证券从业年限	说明
		任职日期	离任日期		
陈文涛	本基金的基金经理、研究策划部总监	2007年04月30日	-	11	具有证券从业资格。曾任武汉生物制品研究所项目工程师、深圳新鹏投资发展有限公司项目工程师、招商证券研究发展中心高级研究员、部门副总经理、招商证券投资管理部副总经理、招商基金管理有限公司股票投资部高级经理。
刘模林	本基金的基金经理、融通新蓝筹混和基金的基金经理、公司副总经理	2007年04月30日	-	15	机械工程硕士,具有证券从业资格。历任武汉市信托投资公司证券总部研究部经理、花桥证券营业部经理;融通基金管理有限公司研究策划部策略和行业研究员、总监、机构理财部总监、基金管理部总监。

4.2 管理人对报告期内本基金运作遵规守信情况的说明

本报告期内,本基金管理人严格遵守《证券投资基金法》及其他有关法律法规、《融通领先成长股票型证券投资基金(LOF)基金合同》的规定,本着诚实信用、勤勉尽责的原则管理和运用基金资产,在严格控制风险的基础上,为基金持有人谋求最大利益,无损害基金持有人利益的行为。基金投资组合符合有关法律、法规的规定及基金合同的约定。

4.3 公平交易专项说明

4.3.1 公平交易制度的执行情况

本基金管理人一直坚持公平对待旗下所有基金的原则,并制定了相应的制度和流程,在投资决策和交易执行等各个环节保证公平交易原则的严格执行。报告期内,本基金管理人严格执行了公平交易的原则和制度。

4.3.2 本投资组合与其他投资风格相似的投资组合之间的业绩比较

本报告期,本基金与公司管理的投资风格相似的其他基金之间的净值增长率差异均未超过5%。

基金名称	本报告期基金份额净值增长率
融通领先成长股票型证券投资基金(LOF)	27.15%
融通行业景气证券投资基金	29.53%
融通动力先锋股票型证券投资基金	23.43%

4.3.3 异常交易行为的专项说明

本基金报告期内未发生异常交易。

4.4 报告期内基金的投资策略和业绩表现说明

1、运作回顾

在经济复苏、十大产业振兴政策出台、流动性充裕的预期下,2009年一季度A股市场出现大幅上升,上证指数上升30.34%。从行业看,有色金属、交运设备、地产、电子元器件等周期性行业涨幅居前,而食品饮料、医药、公用事业、商业等防御类资产表现落后。

报告期基金净值增长27.15%,组合中有色金属、地产、建材的配置产生明显的正贡献,而食品饮料、商业的配置产生负贡献。

2、2009年二季度展望

预计二季度宏观数据将呈现全面复苏,流动性充裕的状况会继续维持,外围经济逐渐趋于稳定,这些因素都将推动股市继续振荡上行。当然市场也存在不确定因素,一季度上市公司业绩较差、市场估值水平较高等都是制约市场上升高度的重要因素。

本基金将重点关注宏观经济数据、信贷数据、产业振兴政策细则的出台、外围经济的变化等关键因素,积极把握金融、地产、资源类、工程机械、水泥、新能源等行业的投资机会。

§5 投资组合报告

5.1 报告期末基金资产组合情况

序号	项目	金额(元)	占基金总资产的比例(%)
1	权益投资	3,497,661,681.23	78.97
	其中:股票	3,497,661,681.23	78.97
2	固定收益投资	193,130,000.00	4.36
	其中:债券	193,130,000.00	4.36
	资产支持证券	-	-
3	金融衍生品投资	-	-
4	买入返售金融资产	-	-
	其中:买断式回购的买入返售金融资产	-	-
5	银行存款和结算备付金合计	712,260,590.64	16.08
6	其他资产	26,027,916.15	0.59
7	合计	4,429,080,188.02	100.00

5.2 报告期末按行业分类的股票投资组合

代码	行业类别	公允价值(元)	占基金资产净值比例(%)
A	农、林、牧、渔业	-	-
B	采掘业	324,670,516.96	7.48
C	制造业	1,592,390,871.36	36.71
C0	食品、饮料	246,374,852.60	5.68
C1	纺织、服装、皮毛	-	-
C2	木材、家具	-	-
C3	造纸、印刷	16,912,448.00	0.39
C4	石油、化学、塑胶、塑料	194,842,951.06	4.49
C5	电子	-	-
C6	金属、非金属	217,720,440.38	5.02
C7	机械、设备、仪表	690,008,986.02	15.91
C8	医药、生物制品	226,531,193.30	5.22
C99	其他制造业	-	-
D	电力、煤气及水的生产和供应业	23,445,780.00	0.54
E	建筑业	-	-
F	交通运输、仓储业	17,840,000.00	0.41
G	信息技术业	134,867,667.56	3.11
H	批发和零售贸易	190,865,486.23	4.40
I	金融、保险业	887,823,255.96	20.47
J	房地产业	153,778,103.16	3.54
K	社会服务业	144,980,000.00	3.34
L	传播与文化产业	-	-
M	综合类	27,000,000.00	0.62
	合计	3,497,661,681.23	80.62

5.3 报告期末按公允价值占基金资产净值比例大小排序的前十名股票投资明细

序号	股票代码	股票名称	数量(股)	公允价值(元)	占基金资产净值比例(%)
1	601318	中国平安	6,000,000	234,660,000.00	5.41
2	000001	深发展A	12,892,409	205,504,999.46	4.74
3	000651	格力电器	7,000,000	182,070,000.00	4.20
4	600331	宏达股份	11,801,178	164,272,397.76	3.79
5	600519	贵州茅台	1,299,990	149,160,852.60	3.44
6	000069	华侨城A	11,000,000	144,980,000.00	3.34
7	600030	中信证券	4,999,980	127,349,490.60	2.94
8	000533	神火股份	5,000,000	125,200,000.00	2.89
9	601166	兴业银行	5,009,955	115,128,765.90	2.65
10	600000	浦发银行	5,000,000	109,600,000.00	2.53

5.4 报告期末按债券品种分类的债券投资组合

序号	债券品种	公允价值(元)	占基金资产净值比例(%)
1	国家债券	-	-
2	央行票据	193,130,000.00	4.45
3	金融债券	-	-
	其中:政策性金融债	-	-
4	企业债券	-	-
5	企业短期融资券	-	-
6	可转债	-	-
7	其他	-	-
8	合计	193,130,000.00	4.45

5.5 报告期末按公允价值占基金资产净值比例大小排名的前五名债券投资明细

序号	债券代码	债券名称	数量(张)	公允价值(元)	占基金资产净值比例(%)
1	0801084	08央行票据84	1,000,000	97,010,000.00	2.24
2	0801037	08央行票据37	1,000,000	96,120,000.00	2.22

5.6 报告期末按公允价值占基金资产净值比例大小排名的前十名资产支持证券投资明细

本基金本报告期末未持有资产支持证券。

5.7 报告期末按公允价值占基金资产净值比例大小排名的前五名权证投资明细

本基金本报告期末未持有权证。

5.8 投资组合报告附注

5.8.1 本基金投资的前十名证券中无发行主体本期被监管部门立案调查的,或在报告编制日前一年内受到公开谴责、处罚的情形。

5.8.2 本基金投资的前十名股票中,无投资于基金合同规定备选股票库之外的股票。

5.8.3 其他资产构成

序号	名称	金额(元)
1	存出保证金	447,584.40
2	应收证券清算款	18,523,750.80
3	应收股利	-
4	应收利息	6,692,623.74
5	应收申购款	363,957.21
6	其他应收款	-
7	待摊费用	-
8	其他	-
9	合计	26,027,916.15

5.8.4 报告期末持有的处于转股期的可转换债券明细

本基金本报告期末未持有处于转股期的可转换债券。

5.8.5 报告期末前十名股票中存在流通受限情况的说明

本基金本报告期末前十名股票中不存在流通受限情况。

§6 开放式基金份额变动

单位:份

报告期期初基金份额总额	5,282,701,389.14
报告期期间基金总申购份额	35,086,471.15
报告期期间基金总赎回份额	-171,219,796.51
报告期期间基金拆分变动份额(份额减少以"-"填列)	-
报告期期末基金份额总额	5,146,568,063.78

§7 备查文件目录

7.1 备查文件目录

(一)中国证监会《关于核准通宝证券投资基金基金份额持有人大会决议的批复》

(二)融通基金管理有限公司批准成立批件、营业执照、公司章程

(三)《融通领先成长股票型证券投资基金(LOF)基金合同》

(四)《融通领先成长股票型证券投资基金(LOF)托管协议》

(五)《融通领先成长股票型证券投资基金(LOF)招募说明书》及其更新

(六)《融通基金管理有限公司开放式基金业务管理规则》

(七)基金托管人中国建设银行业务资格批件和营业执照

7.2 存放地点

基金管理人、基金托管人处

7.3 查阅方式

投资者可在营业时间免费查阅,也可按工本费购买复印件,或登陆本基金管理人网站http://www.rtfund.com查询。

融通新蓝筹证券投资基金

2009年第一季度报告

2009年03月31日

基金管理人:融通基金管理有限公司　基金托管人:中国建设银行股份有限公司

报告送出日期:2009年04月22日

§1 重要提示

基金管理人的董事会及董事保证本报告中所载资料不存在虚假记载、误导性陈述或重大遗漏,并对其内容的真实性、准确性和完整性承担个别及连带责任。

基金托管人中国建设银行股份有限公司根据本基金合同规定,于2009年4月20日复核了本报告中的财务指标、净值表现和投资组合报告等内容,保证复核内容不存在虚假记载、误导性陈述或者重大遗漏。

基金管理人承诺以诚实信用、勤勉尽责的原则管理和运用基金资产,但不保证基金一定盈利。

基的过往业绩并不代表其未来表现。投资有风险,投资者在作出投资决策前应仔细阅读本基金的招募说明书。

本报告中财务资料未经审计。

本报告期自2009年1月1日起至2009年3月31日止。

§2 基金产品概况

基金简称	融通新蓝筹混合	
交易代码	161601(前端收费模式)	161602(后端收费模式)
基金运作方式	契约型开放式	
基金合同生效日	2002年09月13日	
报告期末基金份额总额	21,052,887,678.68份	
投资目标	主要投资于处于成长阶段和成熟阶段早期的"新蓝筹"上市公司。通过组合投资,在充分控制风险的前提下实现基金净值的稳定增长,为基金持有人获取长期稳定的投资收益。	
投资策略	在对市场趋势判断的前提下,重视合位选择和行业配置,同时更重视基本面分析,强调通过基本面分析挖掘个股。在正常市场状况下,股票投资比例浮动范围:30%-75%;债券投资比例浮动范围:20%-65%;权证投资比例浮动范围:0%-3%;现金留存比例浮动范围:不低于5%。	
业绩比较基准	本基金股票投资部分的比较基准是"国泰君安指数"。	
风险收益特征	在适度风险下追求较高收益。	
基金管理人	融通基金管理有限公司	
基金托管人	中国建设银行股份有限公司	

§3 主要财务指标和基金净值表现

3.1 主要财务指标

单位:人民币元

主要财务指标	报告期(2009年01月01日-2009年03月31日)
1.本期已实现收益	-1,874,823,027.94
2.本期利润	2,007,538,531.54
3.加权平均基金份额本期利润	0.0946
4.期末基金资产净值	14,510,740,130.10
5.期末基金份额净值	0.6893

注:1、本期已实现收益指基金本期利息收入、投资收益、其他收入(不含公允价值变动收益)扣除相关费用后的余额,本期利润为本期已实现收益加上本期公允价值变动收益;

2、本报告所列示的基金业绩指标不包括持有人认购或交易基金的各项费用,计入费用后实际收益水平要低于所列数字。

3.2 基金净值表现

3.2.1 本报告期基金份额净值增长率及其与同期业绩比较基准收益率的比较

阶段	净值增长率①	净值增长率标准差②	业绩比较基准收益率③	业绩比较基准收益率标准差④	①-③	②-④
过去三个月	15.93%	1.30%	30.42%	1.78%	-14.49%	-0.48%

3.2.2 自基金合同生效以来基金累计份额净值增长率变动及其与同期业绩比较基准收益率变动的比较

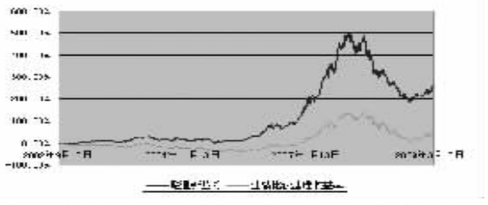

注:按基金合同规定,本基金自基金合同生效日起6个月内为建仓期。至建仓期结束时各项资产配置比例符合合同约定。

§4 管理人报告

4.1 基金经理(或基金经理小组)简介

姓名	职务	任本基金的基金经理期限		证券从业年限	说明
		任职日期	离任日期		
戴春平	本基金的基金经理	2007年09月28日	-	10	博士研究生,具有证券从业资格。先后在泰康保险资产管理中心、鹏华基金管理公司、中国人寿资产管理公司从事交易、研究和投资管理工作,07年初进入融通基金管理公司。
刘模林	本基金的基金经理、融通领先成长股票(LOF)基金的基金经理,公司副总经理	2004年07月21日	-	15	机械工程硕士,具有证券从业资格。曾任武汉市信托投资公司证券总部研究部经理、花桥证券营业部经理;融通基金管理有限公司研究策划部策略和行业研究员、总监、机构理财部总监、基金管理部总监。

4.2 管理人对报告期内本基金运作遵规守信情况的说明

本报告期内,本基金管理人严格遵守《证券投资基金法》及其他有关法律法规、《融通新蓝筹证券投资基金基金合同》的规定,本着诚实信用、勤勉尽责的原则管理和运用基金资产,在严格控制风险的基础上,为基金持有人谋求最大利益,无损害基金持有人利益的行为。基金投资组合符合有关法律、法规的规定及基金合同的约定。

4.3 公平交易专项说明

4.3.1 公平交易制度的执行情况

本基金管理人一直坚持公平对待旗下所有基金的原则,并制定了相应的制度和流程,在投资决策和交易执行等各个环节保证公平交易原则的严格执行。报告期内,本基金管理人严格执行了公平交易的原则和制度。

4.3.2 本投资组合与其他投资风格相似的投资组合之间的业绩比较

本报告期,本基金与公司管理的投资风格相似的其他基金之间的净值增长率差异均未超过5%。

基金名称	本报告期基金份额净值增长率
融通新蓝筹证券投资基金	15.93%
融通蓝筹成长证券投资基金	18.22%

4.3.3 异常交易行为的专项说明

本基金报告期内未发生异常交易。

4.4 报告期内基金的投资策略和业绩表现说明

一季度A股市场大幅上涨,沪深300指数升37.96%,是本轮熊市下跌见底以来的第一个上涨的季度。全面的经济刺激措施、宽松的信贷环境、全方位的产业振兴政策、积极股市政策的累积效应,都显著提升了股市的信心,成为推动本次行情的根本动力。国际环境方面,美国为首的经济刺激方案、奥巴马新能源政策陆续出台,全球大宗商品和国际股市相继走出底部,也构成了A股市场持续走强的支持力量。从全球的表现来看,这次无论是积极经济政策的见效,还是股票市场提前见底的反应,中国均走在各国的前面。从市场节奏看,投资品、金融地产股、煤炭资源品先后有良好的表现,而新能源主题则几乎贯彻整个过程。

基于对年初经济和股市格局的综合研判,09年一季度,新蓝筹基金做了重大的战略性组合调整:改变一年来的低仓位熊市策略,大幅提升股票仓位接近上限,转向更具成长能力的进攻组合。这个过程正好和2008年一季度做空的状况相反。

这么做的理由,正如我们08年报所分析的,资本市场已经反应了最坏的基本面,同时很多优质资产对于产业资本而言已经具备充分的吸引力。组合的配置也基本按照年报所分析的主线。

展望二季度:一方面中国经济的恢复进程继续超过预期,经济刺激措施处于效应不断释放的阶段;宽松货币供给导致的流动性充裕将使股票市场做多信心进一步增强。另一方面,市场信心不断加强带来估值的将提升的同时,市场波动的幅度可能要高于一季度。本基金将继续重视估值合适的金融、新能源、资源、先进制造业等四个方向的优质成长型公司,同时密切跟踪经济改善状况挖掘其它领域有吸引力的投资标的。

我们将一如既往的秉